



REGISTRO EN SERNATUR

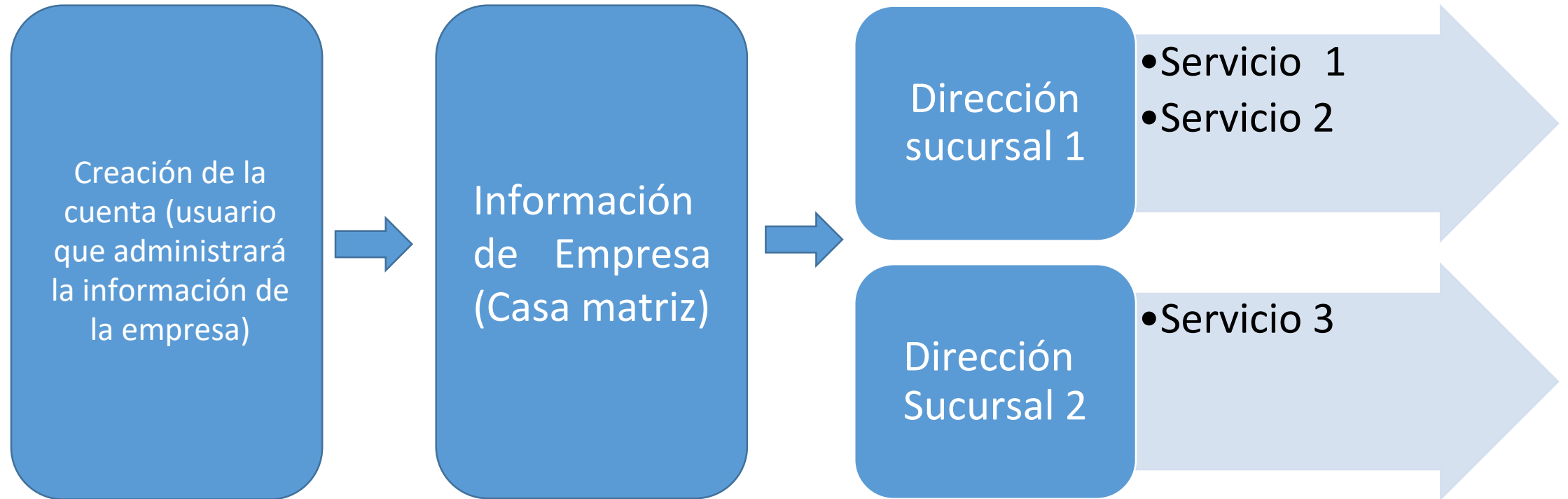
Departamento de Regulación de servicios turísticos



Índice

1. [Creación de cuenta](#)
2. [Registro de servicios](#)
3. [Actualización de patente comercial](#)
4. [Descarga de logo de registro](#)
5. [Descarga de certificado de registro](#)
6. [Modificación información de empresa](#)
7. [Modificación de información de servicios](#)

Estructura del Registro



Una empresa podrá contar con una o más sucursales. Luego, se debe agregar los servicios que se ofrecen en cada sucursal.

Ingresa a <http://portalserviciosturisticos.sernatur.cl> y crea tu cuenta

← Ir al Sernatur

SERNATUR | Portal de Prestadores de Servicios Turísticos

[Inicio](#) [Formalizate](#) [Aprende](#) [Diferénciate](#) [Recursos](#) [Ayuda](#)

Crea tu cuenta **Ingresa**

Te damos la bienvenida al Portal de Prestadores de Servicios Turísticos

Encuentra inspiración y herramientas para hacer crecer tu negocio.

Crea tu cuenta **Ingresa**

4

Creación de cuenta del usuario que administrará la información de la empresa y sus servicios. Luego de creada la cuenta, recibirá un mail automático con un link para validarla.

Crea una cuenta

Y luego ingresa a tu sesión para continuar con el proceso de registro.

RUT de la empresa o RUT de persona

Describir formato, ej sin puntos y guiones

Nombre

Apellido paterno

Si tienes dudas contáctanos en Turismo Atiende

☎ 6006006066

✉ turismoatiende@sernatur.cl

🗨 Whatsapp

Una vez validado el link, deberá reingresar a <http://portalserviciosturisticos.sernatur.cl> como usuario registrado utilizando el correo y clave ingresado en el paso anterior.

Ingresar a tu cuenta

Gestiona la información de tu negocio turístico

Email

Contraseña


Describir requerimientos de la contraseña

Ingresar

Si tienes dudas
contáctanos en Turismo
Atiende

 [6006006066](tel:6006006066)

 turismoatiende@sernatur.cl

 [Whatsapp](#)

La primera etapa consiste en ingresar la información de la empresa y representante legal

REGISTRE SU EMPRESA

Ingrese los datos requeridos en cada etapa

Datos Empresa Datos Representante Legal Documentación empresa

Ud se esta registrando como Persona Jurídica

Rut Empresa

Razón Social(*)

Tamaño empresa(*) ? **Categoría Tributaria(*) ?**

Actividad económica principal(*)

Actividades económicas secundarias

Fecha inicio de actividades ante el Servicio de Impuestos Internos(*) **Número de trabajadores dependientes informados MUJERES(*) ?** **Número de trabajadores dependientes informados HOMBRES(*) ?**

Región(*) **Provincia(*)** **Comuna(*)** **Localidad(*)**

Nombre calle(*) **Número(*)**

Para las personas jurídicas, se debe registrar la información del representante legal de la empresa

REGISTRE SU EMPRESA

Ingrese los datos requeridos en cada etapa



Datos Empresa



Datos Representante Legal



Documentación empresa

Ud se esta registrando como Persona Jurídica

Rut Representante Legal(*)		Sexo Representante Legal(*)	
<input type="text"/>		<input type="text" value="Seleccionar"/>	
Nombres Representante Legal(*)	Apellido Paterno Representante Legal(*)	Apellido Materno Representante Legal(*)	
<input type="text"/>	<input type="text"/>	<input type="text"/>	
Región(*)	Provincia Rep. Legal(*)	Comuna Representante Legal(*)	Localidad Representante Legal(*)
<input type="text" value="Seleccionar"/>	<input type="text" value="Seleccionar"/>	<input type="text" value="Seleccionar"/>	<input type="text" value="Seleccionar"/>
Calle Representante Legal(*)	Numero(*)	Otro	
<input type="text"/>	<input type="text"/>	<input type="text"/>	


Ingreso de la documentación de la empresa, en formato *pdf, *jpg ó Word con tamaño máximo 7 MB. Luego, el primer servicio a seleccionar debe corresponder al servicio principal ofrecido por la empresa.

REGISTRE SU EMPRESA

Ingrese los datos requeridos en cada etapa



Datos Empresa



Datos Representante Legal



Documentación empresa

Ud se esta registrando como Persona Jurídica

<p>Carpeta Tributaria(*) ?</p> <div style="border: 1px solid #ccc; padding: 2px; width: 100%; text-align: center;">Subir Archivo</div>	<p>Copia Rut de la Empresa(*) ?</p> <div style="border: 1px solid #ccc; padding: 2px; width: 100%; text-align: center;">Subir Archivo</div>
<p>Copia Rut Representante Legal(*) ?</p> <div style="border: 1px solid #ccc; padding: 2px; width: 100%; text-align: center;">Subir Archivo</div>	<p>Escritura de la empresa(*) ?</p> <div style="border: 1px solid #ccc; padding: 2px; width: 100%; text-align: center;">Subir Archivo</div>


Anterior

Continuar con el Ingreso de su Servicio Principal

Selección del servicio principal. Si en la dirección de la casa matriz no se ofrece el servicio, puede crear la sucursal (dirección) que corresponda en la siguiente etapa.

SELECCIONE SU SERVICIO O ACTIVIDAD

Si ud posee más de una actividad, podra ingresarlos posteriormente directamente desde el menu principal


Tipo Servicio y Clase


Datos del Servicio


Documentación

Tipo de Servicio (*)

Alojamiento turístico▼

**Alojamiento turístico**

personas naturales, empresas y establecimientos en que se provee inferior a una pernoctación; que estén habilitados para recibir huéspedes para recreo, deportivo, de salud, estudios, negocios, familiares, religiosos

[Descargue Normativa Vigente](#)

Clase (*)

Seleccionar▼

- Seleccionar
- Hostel o Albergue (Refugio)
- Bed and Breakfast, Alojamiento Familiar u Hospedaje Rural
- Apart - Hotel
- Cabañas
- Camping o Recinto de Campamento**
- Centro de Turismo de Naturaleza o Lodge
- Complejo Turístico o Resort
- Departamentos Turísticos y/o Ejecutivos
- Estancia o Hacienda
- Residencial
- Hostal
- Hostería
- Hotel
- Termas
- Hotel Boutique

Creación de nueva sucursal (dirección en donde se presta un servicio)

REGISTRE SU SERVICIO DE **ALOJAMIENTO TURÍSTICO**
CLASE **BED AND BREAKFAST, ALOJAMIENTO FAMILIAR U HOSPEDAJE RURAL**

Ingrese los datos requeridos en cada etapa

Tipo Servicio y Clase Datos del Servicio Documentación

Clase(*)
Bed and Breakfast, Alojamiento Famili

Nombre Comercial (Fantasía)(*)

Dirección donde presta el Servicio
Si la dirección no esta presente en la lista, agregue presionando Nueva Dirección()*

PRUEBA EL BOSQUE 1, El Bosque Metropolitana

Teléfono de contacto(*) **E-mail de contacto(*)** Sitio web

[Nueva Dirección](#)

Ingreso de la información de la nueva sucursal.
Una vez creada, podrá seleccionarla y completar la información del servicio ofrecido

Nueva Dirección ×

Región(*)	Provincia(*)	Comuna(*)	Localidad(*)
<input type="text" value="Seleccionar"/>	<input type="text" value="Seleccionar"/>	<input type="text" value="Seleccionar"/>	<input type="text" value="Seleccionar"/>

Nombre calle(*)	Número(*)
<input type="text"/>	<input type="text"/>

Departamento /Local	Otro dirección
<input type="text"/>	<input type="text"/>

GPSX	GPXY
<input type="text"/>	<input type="text"/>

Selección de otra sucursal creada distinta a la casa matriz

Tipo Servicio y Clase

Datos del Servicio

Documentación

Clase(*)
Bed and Breakfast, Alojamiento Famili ▾

Nombre Comercial (Fantasía)(*)

Dirección donde presta el Servicio
Si la dirección no esta presente en la lista, agregue presionando Nueva Dirección()*

PRUEBA EL BOSQUE 1 , El Bosque Metropolitana ▾

Seleccionar

PRUEBA EL BOSQUE 1 , El Bosque Metropolitana

providencia 1550 , Providencia Metropolitana

[🏠 Nueva Dirección](#)

Teléfono de contacto(*)

E-mail de contacto(*)

Sitio web

Ingreso de la información correspondiente al servicio ofrecido en la sucursal seleccionada

REGISTRE SU SERVICIO DE **ALOJAMIENTO TURÍSTICO**
CLASE **BED AND BREAKFAST, ALOJAMIENTO FAMILIAR U HOSPEDAJE RURAL**

Ingrese los datos requeridos en cada etapa

Tipo Servicio y Clase Datos del Servicio Documentación

Clase(*)
Bed and Breakfast, Alojamiento Familiar

Nombre Comercial (Fantasía)(*)
PRUEBA ALOJAMIENTO

Dirección donde presta el Servicio
Sí la dirección no esta presente en la lista, agregue presionando Nueva Dirección()*
PRUEBA EL BOSQUE 1 , El Bosque Metropolitana

[+ Nueva Dirección](#)

Teléfono de contacto(*) **E-mail de contacto(*)** **Sitio web**

Meses de Funcionamiento(*)

Todos	ENE	FEB	MAR	ABR	MAY	JUN	JUL	AGO	SEP	OCT	NOV	DIC
<input type="checkbox"/>	<input type="checkbox"/>	<input type="checkbox"/>	<input type="checkbox"/>	<input type="checkbox"/>	<input type="checkbox"/>	<input type="checkbox"/>	<input type="checkbox"/>	<input type="checkbox"/>	<input type="checkbox"/>	<input type="checkbox"/>	<input type="checkbox"/>	<input type="checkbox"/>

Servicio de recepción de pasajeros durante las 24 horas (de corrido)(*) Sí No

Nº habitaciones(*) ? **Nº cabañas(*) ?** **Nº departamentos(*) ?** **Nº sitios de camping(*) ?**

Capacidad máxima de pasajeros (plazas) en habitaciones(*) ? **Capacidad máxima de pasajeros (plazas) en cabañas(*) ?**

Finalmente, debe adjuntar patente comercial correspondiente a la dirección de la sucursal registrada

REGISTRE SU SERVICIO DE ALOJAMIENTO TURÍSTICO

CLASE **BED AND BREAKFAST, ALOJAMIENTO FAMILIAR U HOSPEDAJE RURAL**

Ingrese los datos requeridos en cada etapa



Tipo Servicio y Clase

Patente Comercial(*) ?

Subir Archivo



Datos del Servicio

Tipo Patente(*)

Patente Comercial

Fecha Expiración Patente(*)

31/01/2020



Documentación

Anterior

Finalizar Inscripción

El proceso de registro ha finalizado. Sernatur cuenta con 5 días hábiles para la revisión de la información

Bienvenido al Sistema de Registro de Prestadores de Servicios Turísticos

Si tiene dudas o consultas, puedes contactarte directamente al ☎ 600 600 60 66

Felicidades, ha finalizado el proceso de inscripción.

Cerrar

Ingreso de otros servicios: Una vez validado el primer registro, puede agregar nuevas sucursales y servicios

Datos Generales Mis Servicios **Agregar Nuevo Servicio** Postular Sello S

Ud Actualmente posee los siguientes Servicios Registrados o en Proceso

Registro	Nombre Comercial	Tipo Servicio	Clase	Comuna	Vigencia	Inspección	
41280	PRUEBA ALOJAMIENTO	Alojamiento turístico	Bed and Breakfast, Alojamiento Familiar u Hospedaje Rural	El Bosque	Vigente hasta 31-01-2020	No Inspeccionado	 

Puede seleccionar una sucursal existente para el servicio a registrar o agregar una nueva sucursal.

Seleccione la Sucursal donde se localiza el servicio que desea registrar


Seleccionar	Dirección	Localidad	Comuna	Región
<input checked="" type="checkbox"/>	Providencia 1550	Metropolitana	Providencia	Metropolitana
<input checked="" type="checkbox"/>	PRUEBA EL BOSQUE 1	Metropolitana	El Bosque	Metropolitana

Si el servicio a registrar corresponde a una sucursal existente en el listado, debe seleccionarla en el ticket.

Selección del servicio a registrar

SELECCIONE SU SERVICIO O ACTIVIDAD


Si ud posee más de una actividad, podra ingresarlos posteriormente directamente desde el menu principal



Tipo Servicio y Clase



Datos del Servicio



Documentación

Tipo de Servicio (*)

Seleccionar ▼

Seleccionar

Alojamiento turístico

Restaurantes y similares

Agencia de viajes

Transporte de pasajeros por vía Marítima

Transporte de pasajeros por vía aérea

Transporte de pasajeros por ferrocarril

Arriendo de Vehículos

Servicios Culturales

Turismo aventura

Servicios de esparcimiento

Servicios de Producción Artesanal

Guías de Turismo

Servicios deportivos

Tour operador

Transporte de Pasajeros Vía Terrestre

Servicios de Souvenir

Volver **Siguiente**

Ingreso de la información del servicio

REGISTRE SU SERVICIO DE **RESTAURANTES Y SIMILARES**
CLASE **COMIDA RÁPIDA**

Ingrese los datos requeridos en cada etapa

Tipo Servicio y Clase Datos del Servicio Documentación

Nombre Comercial (Fantasía)(*)

Clase(*)

Comida Rápida

Dirección donde presta el Servicio
Sí la dirección no esta presente en la lista, agregue presionando Nueva Dirección()*

providencia 1550 , Providencia Metropolitana

[Nueva Dirección](#)

Teléfono de contacto(*) **E-mail de contacto(*)** **Sitio web**

Meses de Funcionamiento(*)

Todos ENE FEB MAR ABR MAY JUN JUL AGO SEP OCT NOV DIC

Capacidad Máxima de atención del establecimiento (Personas)(*) **Fotografía del Servicio ?**

Carga de la patente comercial correspondiente a la sucursal seleccionada. El giro de la patente debe contener el servicio a registrar.

REGISTRE SU SERVICIO DE **RESTAURANTES Y SIMILARES**
CLASE **COMIDA RÁPIDA**

Ingrese los datos requeridos en cada etapa

 Tipo Servicio y Clase

Patente Comercial(*) ?

 Datos del Servicio

Tipo de patente(*)

Fecha Expiración Patente(*)

 Documentación

Finalización del registro del nuevo servicio.
Sernatur cuenta con 5 días para la revisión de la información



The screenshot shows the SERNATUR website interface. At the top left is the SERNATUR logo with the tagline 'Servicio Nacional de Turismo'. To the right are navigation links for 'Beneficios', '¿Qué es el Registro?', and a red 'REGÍSTRATE' button. The main banner features a forest background with the text 'Bienvenido al Sistema de Registro de Prestadores de Servicios Turísticos' and a contact number '600 600 60 66'. Below the banner is a white confirmation box with the message 'Felicidades, ha finalizado el proceso de inscripción.' and a blue 'Cerrar' button.

SERNATUR
Servicio Nacional de Turismo

Beneficios ¿Qué es el Registro? **REGÍSTRATE**

Bienvenido al Sistema de Registro de Prestadores de Servicios Turísticos

Si tiene dudas o consultas, puedes contactarte directamente al ☎ 600 600 60 66

Felicidades, ha finalizado el proceso de inscripción.

Cerrar

Para actualizar la vigencia, debe ingresar a <http://portalserviciosturisticos.sernatur.cl> con el usuario y clave creado al momento del registro

Ingresar a tu cuenta

Gestiona la información de tu negocio turístico


Email


Contraseña


Describir requerimientos de la contraseña

Ingresar

Si tienes dudas
contáctanos en Turismo
Atiende

 [6006006066](tel:6006006066)

 turismoatiende@sernatur.cl

 [Whatsapp](#)

Debe seleccionar el servicio a actualizar e ingresar en el ícono indicado

Información General Mis Servicios Agregar Nuevo Servicio Postular Sello S

Ud Actualmente posee los siguientes Servicios Registrados o en Proceso

Registro	Nombre Comercial	Tipo Servicio	Clase	Comuna	Vigencia	Inspección
79984	AGENCIA PRUEBA VTE	Agencia de viajes	Receptiva y emisiva	Pirque	Documento vencido	 No Aplica   

Luego, debe seleccionar el archivo de patente (formato *.pdf, *.jpg o Word máximo 7MB). Modificar la fecha de expiración de la patente y “guardar”

Actualización de documento



El documento que acredita su vigencia se encuentra vencido, puedes subir el nuevo documento actualizado indicando la fecha de expiración del mismo.

Recuerda "enviar a revisión" para completar la operación

Patente Comercial o Autorización VIGENTE(*) ?

Subir Archivo

Minuta medidas reactivación turismo.pdf  

Tipo de Documento(*)

Patente Comercial 

Fecha Expiración de patente(*)

03-01-2024

Enviar a revisión

Cancelar

Sernatur cuenta con 5 días para la revisión de la documentación.

 Datos Generales	 Mis Servicios	 Agregar Nuevo Servicio	 Postular Sello S			
Ud Actualmente posee los siguientes Servicios Registrados o en Proceso						
Registro	Nombre Comercial	Tipo Servicio	Clase	Comuna	Vigencia	Inspección
41281	prueba restURANTE	Restaurantes y similares	Comida Rápida	Providencia	Enviado a Revisión	No Aplica
41280	PRUEBA ALOJAMIENTO	Alojamiento turístico	Bed and Breakfast, Alojamiento Familiar u Hospedaje Rural	El Bosque	Patente en Revisión	No Inspeccionado

Descarga de logo de registro. Debe seleccionar el servicio de interés e ingresar a la información

Datos Generales Mis Servicios Agregar Nuevo Servicio Postular Sello S

Ud Actualmente posee los siguientes Servicios Registrados o en Proceso

Registro	Nombre Comercial	Tipo Servicio	Clase	Comuna	Vigencia	Inspección	
41278	guia	Guías de Turismo	General	Pelluhue	Incompleto	No Aplica	 
41216		Guías de Turismo	General	Estacion Central	Incompleto	No Aplica	 
41213				Estacion Central	Incompleto	No Aplica	 
41124	PRUEBA ESCALADA	Turismo aventura	Escalada en roca	Estacion Central	Enviado a Revisión	No Inspeccionado	
41096	PRUEBA HOTEL	Alojamiento turístico	Hotel	Estacion Central	Vigente hasta 31-01-2020	No Inspeccionado	 

En la pestaña “descargas” podrá descargar logo de registro del servicio seleccionado y un QR promocional que indica a los turistas el registro y estado de su servicio.



The screenshot shows a web interface with three tabs: 'DATOS DEL SERVICIO', 'DOCUMENTACIÓN', and 'DESCARGAS'. The 'DESCARGAS' tab is highlighted with a red border. Below the tabs, there are two main sections. The left section features the SERNATUR logo (a circular emblem with a large 'R' and the text 'SERVICIO NACIONAL DE REGISTRO DE TURISTAS' around it) and the text 'Logo de Registro'. Below this is a green button with a white download icon and the text 'Descargar'. The right section features a QR code and the text 'QR de Registro'. Below this is another green button with a white download icon and the text 'Descargar'.

Descarga de certificado de registro: Debe seleccionar el servicio y clicar en el ícono indicado. Solo podrá descargar certificado de los registros validados por Sernatur.

Datos Generales Mis Servicios Agregar Nuevo Servicio Postular Sello S

Ud Actualmente posee los siguientes Servicios Registrados o en Proceso

Registro	Nombre Comercial	Tipo Servicio	Clase	Comuna	Vigencia	Inspección	
41278	guia	Guías de Turismo	General	Pelluhue	Incompleto	No Aplica	 
41216		Guías de Turismo	General	Estacion Central	Incompleto	No Aplica	 
41213				Estacion Central	Incompleto	No Aplica	 
41124	PRUEBA ESCALADA	Turismo aventura	Escalada en roca	Estacion Central	Enviado a Revisión	No Inspeccionado	
41096	PRUEBA HOTEL	Alojamiento turístico	Hotel	Estacion Central	Vigente hasta 31-01-2020	No Inspeccionado	 

Certificado de Registro



CERTIFICADO DE REGISTRO

CRISTIAN GONZALEZ LOPEZ

27/01/2020

Con fecha 21/01/2020, se ha efectuado exitosamente su inscripción en el Registro Nacional de Prestadores/as de Servicios Turísticos, con el número de registro 41096.

RUT O ROL COMERCIAL	:	15467575-2
NOMBRE FANTASÍA	:	PRUEBA HOTEL
TIPO DE SERVICIO	:	Alojamiento turístico
DIRECCIÓN COMERCIAL	:	CUADRO VERDE 140
REGIÓN	:	Metropolitana
AUTOCLASIFICACIÓN	:	Hotel
REPRESENTANTE LEGAL	:	
EMAIL	:	CRISTIAN.GL@HOTMAIL.COM
FECHA TERMINO DE PATENTE:	:	31-01-2020
ESTADO INSPECCIÓN	:	No Inspeccionado
CERTIFICADO CON SELLO Q	:	Sin Sello
SELLO S	:	Sin Distinción
ESTADO DE REGISTRO	:	Vigente



El/a prestador/a de servicios turísticos deberá mantener actualizada **la documentación en la plataforma de registro de Sernatur** para mantener su registro vigente. La vigencia del registro será requisito para acceder a iniciativas de Sernatur u otras instituciones. **El estado del registro se reflejará en el buscador de servicios de Sernatur.**

Observación: Si el servicio registrado corresponde a un **Servicio de Turismo Aventura**, la información que acredita el cumplimiento de los Estándares de Seguridad debe pasar por un proceso de inspección por parte de SERNATUR para verificar el correcto cumplimiento de lo establecido en la Ley.

Modificación de información de Empresa: Podrá modificar los datos de contacto en cualquier momento. Para otras modificaciones deberá contactar a personal de Sernatur

Bienvenido al Sistema de Registro de Prestadores de Servicios Turísticos
Si tiene dudas o consultas, puedes contactarte directamente al ☎ 600 600 60 66

Datos Generales Mis Servicios Agregar Nuevo Servicio Postular Sello S

Ud Actualmente posee los siguientes Servicios Registrados o en Proceso

Registro	Nombre Comercial	Tipo Servicio	Clase	Comuna	Vigencia	Inspección
41278	guia	Guías de Turismo	General	Pelluhue	Incompleto	No Aplica
41216		Guías de Turismo	General	Estacion Central	Incompleto	No Aplica
41213				Estacion Central	Incompleto	No Aplica
41124	PRUEBA ESCALADA	Turismo aventura	Escalada en roca	Estacion Central	Enviado a Revisión	No Inspeccionado
41096	PRUEBA HOTEL	Alojamiento turístico	Hotel	Estacion Central	Vigente hasta 31-01-2020	No Inspeccionado

Modificación de datos de contacto a nivel de empresa.

Datos Empresa Documentación empresa

Rut dueño/a de la empresa 15467575-2

Nombres(*) CRISTIAN

Apellido Paterno(*) GONZALEZ

Apellido Materno(*) LOPEZ

Tamaño empresa(*) ? Micro 1: Desde 0 UF hasta 200 UF.

Sexo del dueño/a de la empresa(*) Masculino

Categoría Tributaria(*) ? Segunda Categoría

Actividad económica principal(*) 551010 - HOTELES

Actividades económicas secundarias 551090 - OTROS TIPOS DE HOSPEDAJE TEMPORAL COMO CAMPING, ALBERGUES, POSADAS, REFUGIOS Y SIMILARES

Fecha inicio de actividades ante el Servicio de Impuestos Internos(*) 01-01-2020

Número de trabajadores dependientes informados MUJERES(*) ? 0

Número de trabajadores dependientes informados HOMBRES(*) ? 0

Afiliación Gremial de la empresa FEDETOURE

Región(*) Metropolitana

Provincia(*) Santiago

Comuna(*) Estacion Central

Localidad(*) Metropolitana

Nombre calle(*) CUADRO VERDE

Número(*) 140

Departamento /Local 71

Otro dirección TORRE 9

GPSX 0





GPSY 0

Modificación de datos de servicio: Debe seleccionar el servicio a modificar e ingresar.

Bienvenido al Sistema de Registro de Prestadores de Servicios Turísticos
Si tiene dudas o consultas, puedes contactarte directamente al ☎ 600 600 60 66

Datos Generales Mis Servicios Agregar Nuevo Servicio Postular Sello S

Ud Actualmente posee los siguientes Servicios Registrados o en Proceso

Registro	Nombre Comercial	Tipo Servicio	Clase	Comuna	Vigencia	Inspección	
41278	guia	Guías de Turismo	General	Pelluhue	Incompleto	No Aplica	 
41216		Guías de Turismo	General	Estacion Central	Incompleto	No Aplica	 
41213				Estacion Central	Incompleto	No Aplica	 
41124	PRUEBA ESCALADA	Turismo aventura	Escalada en roca	Estacion Central	Enviado a Revisión	No Inspeccionado	
41096	PRUEBA HOTEL	Alojamiento turístico	Hotel	Estacion Central	Vigente hasta 31-01-2020	No Inspeccionado	 



Seleccionar la pestaña “datos del servicio” y modificar lo que corresponda. Sólo podrá modificar información de servicios validados por Sernatur (registros definitivos)

DATOS DEL SERVICIO DOCUMENTACIÓN DESCARGAS

Clase(*)
Hotel

Nombre Comercial (Fantasía)(*)
PRUEBA HOTEL

Dirección donde presta el Servicio
Si la dirección no esta presente en la lista, agregue presionando Nueva Dirección()*
CUADRO VERDE 140 , Estacion Central Metropolitana

Teléfono de contacto(*)
(56) 227318620

E-mail de contacto(*)
administrador@sernatur.cl

Sitio web

Meses de Funcionamiento(*)

Todos	ENE	FEB	MAR	ABR	MAY	JUN	JUL	AGO	SEP	OCT	NOV	DIC
<input type="checkbox"/>	<input checked="" type="checkbox"/>	<input checked="" type="checkbox"/>	<input checked="" type="checkbox"/>	<input checked="" type="checkbox"/>	<input checked="" type="checkbox"/>	<input checked="" type="checkbox"/>	<input checked="" type="checkbox"/>	<input checked="" type="checkbox"/>	<input checked="" type="checkbox"/>	<input checked="" type="checkbox"/>	<input checked="" type="checkbox"/>	<input checked="" type="checkbox"/>

Servicio de recepción de pasajeros durante las 24 horas (de corrido)(*) Si No

N° habitaciones(*) ? 10

N° cabañas(*) ? 0

N° departamentos(*) ? 0

N° sitios de camping(*) ? 0

Capacidad máxima de pasajeros (plazas) en habitaciones(*) ? 20

Capacidad máxima de pasajeros (plazas) en cabañas(*) ? 0

Capacidad máxima de pasajeros (plazas) en departamentos(*) ? 0

Capacidad máxima de pasajeros en sitios de camping(*) ? 0

Capacidad máxima de atención de Personas(*) 12

¿Su personal está capacitado para atender a personas en situación de discapacidad? (*) Si No



SERNATUR
Servicio Nacional de Turismo