

# Registro en Sernatur

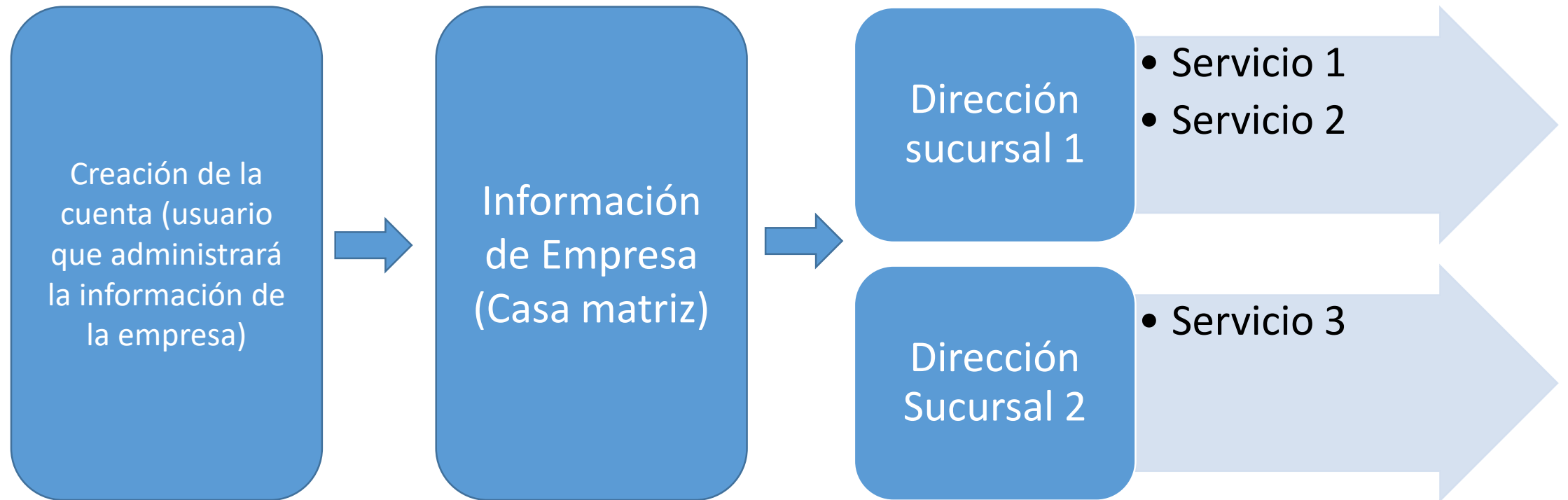
## Paso a paso

enero 2020

# Índice

1. [Creación de cuenta](#)
2. [Registro de servicios](#)
3. [Actualización de patente comercial](#)
4. [Descarga de logo de registro](#)
5. [Descarga de certificado de registro](#)
6. [Modificación información de empresa](#)
7. [Modificación de información de servicios](#)

# Estructura del Registro



Una empresa podrá contar con una o más sucursales. Luego, se debe agregar los servicios que se ofrecen en cada sucursal.

Ingresar a <http://registro.sernatur.cl>

**Bienvenido al Registro Nacional de Prestadores de Servicios Turísticos**

**REGISTRO NACIONAL DE SERVICIOS TURÍSTICOS**  
**SERNATUR**

**Ingresa tus datos para iniciar sesión**

E-mail

Contraseña

**¡INGRESA!**

[Quiero registrarme](#)

*He olvidado la contraseña, quiero recuperarla*

Creación de cuenta del usuario que administrará la información de la empresa y sus servicios. Luego de creada la cuenta, recibirá un mail automático con un link para validarla.

### Formulario de Inscripción

#### DATOS PERSONALES

Nombres

Apellido Paterno

Apellido Materno

Email

Confirmar Email

Contraseña

Confirmar Contraseña

#### DATOS DE LA EMPRESA

Rut Empresa

Registrarse

Una vez validado el link, deberá reingresar a <http://registro.sernatur.cl> como usuario registrado utilizando el correo y clave ingresado en el paso anterior.



Bienvenido al Registro  
Nacional de Prestadores  
de Servicios Turísticos

REGISTRO NACIONAL DE SERVICIOS TURÍSTICOS  
**SERNATUR**

Ingresa tus datos para iniciar sesión

E-mail

Contraseña

¡INGRESA!

Quiero registrarme

He olvidado la contraseña, quiero recuperarla

# La primera etapa consiste en ingresar la información de la empresa y representante legal

**REGISTRE SU EMPRESA**

Ingrese los datos requeridos en cada etapa

Datos Empresa      Datos Representante Legal      Documentación empresa

Ud se esta registrando como Persona Jurídica

**Rut Empresa**

**Razón Social(\*)**

**Tamaño empresa(\*) ?**      **Categoría Tributaria(\*) ?**  
     

**Actividad económica principal(\*)**

**Actividades económicas secundarias**

**Fecha inicio de actividades ante el Servicio de Impuestos Internos(\*)**      **Número de trabajadores dependientes informados MUJERES(\*) ?**      **Número de trabajadores dependientes informados HOMBRES(\*) ?**  
           

**Región(\*)**      **Provincia(\*)**      **Comuna(\*)**      **Localidad(\*)**  
                 

**Nombre calle(\*)**      **Número(\*)**

# Para las personas jurídicas, se debe registrar la información del representante legal de la empresa

## REGISTRE SU EMPRESA

Ingrese los datos requeridos en cada etapa



Datos Empresa



Datos Representante Legal



Documentación empresa

Ud se esta registrando como Persona Jurídica

**Rut Representante Legal(\*)**

**Sexo Representante Legal(\*)**

**Nombres Representante Legal(\*)**

**Apellido Paterno Representante Legal(\*)**

**Apellido Materno Representante Legal(\*)**

**Región(\*)**

**Provincia Rep. Legal(\*)**

**Comuna Representante Legal(\*)**

**Localidad Representante Legal(\*)**

**Calle Representante Legal(\*)**

**Numero(\*)**

**Otro**

Anterior


Siguiente



Ingreso de la documentación de la empresa, en formato \*pdf, \*jpg ó Word con tamaño máximo 7 MB. Luego, el primer servicio a seleccionar debe corresponder al servicio principal ofrecido por la empresa.

### REGISTRE SU EMPRESA

Ingrese los datos requeridos en cada etapa



Datos Empresa



Datos Representante Legal



Documentación empresa

Ud se esta registrando como Persona Jurídica


<p><b>Carpeta Tributaria(*) ?</b></p> <div style="border: 1px solid #ccc; padding: 5px; width: fit-content;">📁 Subir Archivo</div>	<p><b>Copia Rut de la Empresa(*) ?</b></p> <div style="border: 1px solid #ccc; padding: 5px; width: fit-content;">📁 Subir Archivo</div>
<p><b>Copia Rut Representante Legal(*) ?</b></p> <div style="border: 1px solid #ccc; padding: 5px; width: fit-content;">📁 Subir Archivo</div>	<p><b>Escritura de la empresa(*) ?</b></p> <div style="border: 1px solid #ccc; padding: 5px; width: fit-content;">📁 Subir Archivo</div>

Anterior Continuar con el Ingreso de su Servicio Principal


Selección del servicio principal. Si en la dirección de la casa matriz no se ofrece el servicio, puede crear la sucursal (dirección) que corresponda en la siguiente etapa.

**SELECCIONE SU SERVICIO O ACTIVIDAD**

Si ud posee más de una actividad, podra ingresarlos posteriormente directamente desde el menu principal


  
**Tipo Servicio y Clase**

  
Datos del Servicio

  
Documentación

**Tipo de Servicio (\*)**

Alojamiento turístico ▼

**Alojamiento turístico**

personas naturales, empresas y establecimientos en que se provee inferior a una pernoctación; que estén habilitados para recibir huéspedes de recreo, deportivo, de salud, estudios, negocios, familiares, religiosos

Descargue Normativa Vigente

**Clase (\*)**

Seleccionar ▼

- Seleccionar
- Hostel o Albergue (Refugio)
- Bed and Breakfast, Alojamiento Familiar u Hospedaje Rural
- Apart - Hotel
- Cabañas
- Camping o Recinto de Campamento
- Centro de Turismo de Naturaleza o Lodge
- Complejo Turístico o Resort
- Departamentos Turísticos y/o Ejecutivos
- Estancia o Hacienda
- Residencial
- Hostal
- Hostería
- Hotel
- Termas
- Hotel Boutique

# Creación de nueva sucursal (dirección en donde se presta un servicio)

REGISTRE SU SERVICIO DE **ALOJAMIENTO TURÍSTICO**  
CLASE **BED AND BREAKFAST, ALOJAMIENTO FAMILIAR U HOSPEDAJE RURAL**

Ingrese los datos requeridos en cada etapa

Tipo Servicio y Clase      **Datos del Servicio**      Documentación

**Clase(\*)**  
Bed and Breakfast, Alojamiento Famili

**Nombre Comercial (Fantasía)(\*)**

**Dirección donde presta el Servicio**  
*Si la dirección no esta presente en la lista, agregue presionando Nueva Dirección(\*)*

PRUEBA EL BOSQUE 1, El Bosque Metropolitana

**Teléfono de contacto(\*)**      **E-mail de contacto(\*)**      Sitio web

**Nueva Dirección**

Ingreso de la información de la nueva sucursal.  
Una vez creada, podrá seleccionarla y completar la información del servicio ofrecido

Nueva Dirección ×

---

<b>Región(*)</b>	<b>Provincia(*)</b>	<b>Comuna(*)</b>	<b>Localidad(*)</b>
<input type="text" value="Seleccionar"/>	<input type="text" value="Seleccionar"/>	<input type="text" value="Seleccionar"/>	<input type="text" value="Seleccionar"/>

<b>Nombre calle(*)</b>	<b>Número(*)</b>
<input type="text"/>	<input type="text"/>

<b>Departamento /Local</b>	<b>Otro dirección</b>
<input type="text"/>	<input type="text"/>

<b>GPSX</b>	<b>GPXY</b>
<input type="text"/>	<input type="text"/>

# Selección de otra sucursal creada distinta a la casa matriz

Tipo Servicio y Clase

Datos del Servicio

Documentación

**Clase(\*)**  
Bed and Breakfast, Alojamiento Famili ▾

**Nombre Comercial (Fantasía)(\*)**

**Dirección donde presta el Servicio**  
*Si la dirección no esta presente en la lista, agregue presionando Nueva Dirección(\*)*

PRUEBA EL BOSQUE 1 , El Bosque Metropolitana ▾  
Seleccionar  
PRUEBA EL BOSQUE 1 , El Bosque Metropolitana  
providencia 1550 , Providencia Metropolitana

[🏠 Nueva Dirección](#)

**Teléfono de contacto(\*)**      **E-mail de contacto(\*)**      **Sitio web**

# Ingreso de la información correspondiente al servicio ofrecido en la sucursal seleccionada

REGISTRE SU SERVICIO DE **ALOJAMIENTO TURÍSTICO**  
CLASE **BED AND BREAKFAST, ALOJAMIENTO FAMILIAR U HOSPEDAJE RURAL**

Ingrese los datos requeridos en cada etapa

Tipo Servicio y Clase      Datos del Servicio      Documentación

**Clase(\*)**  
Bed and Breakfast, Alojamiento Familiar

**Nombre Comercial (Fantasía)(\*)**  
PRUEBA ALOJAMIENTO

**Dirección donde presta el Servicio**  
*Si la dirección no esta presente en la lista, agregue presionando Nueva Dirección(\*)*  
PRUEBA EL BOSQUE 1, El Bosque Metropolitana

[Nueva Dirección](#)

**Teléfono de contacto(\*)**      **E-mail de contacto(\*)**      **Sitio web**

Meses de Funcionamiento(\*)

Todos	ENE	FEB	MAR	ABR	MAY	JUN	JUL	AGO	SEP	OCT	NOV	DIC
<input type="checkbox"/>	<input type="checkbox"/>	<input type="checkbox"/>	<input type="checkbox"/>	<input type="checkbox"/>	<input type="checkbox"/>	<input type="checkbox"/>	<input type="checkbox"/>	<input type="checkbox"/>	<input type="checkbox"/>	<input type="checkbox"/>	<input type="checkbox"/>	<input type="checkbox"/>

**Servicio de recepción de pasajeros durante las 24 horas (de corrido)(\*)**  Si  No

**N° habitaciones(\*) ?**      **N° cabañas(\*) ?**      **N° departamentos(\*) ?**      **N° sitios de camping(\*) ?**

**Capacidad máxima de pasajeros (plazas) en habitaciones(\*) ?**      **Capacidad máxima de pasajeros (plazas) en cabañas(\*) ?**

Finalmente, debe adjuntar patente comercial correspondiente a la dirección de la sucursal registrada

REGISTRE SU SERVICIO DE **ALOJAMIENTO TURÍSTICO**  
CLASE **BED AND BREAKFAST, ALOJAMIENTO FAMILIAR U HOSPEDAJE RURAL**

Ingrese los datos requeridos en cada etapa



Tipo Servicio y Clase

**Patente Comercial(\*) ?**

Subir Archivo



Datos del Servicio

**Tipo Patente(\*)**

Patente Comercial

**Fecha Expiración Patente(\*)**

31/01/2020



Documentación

Anterior

Finalizar Inscripción

El proceso de registro ha finalizado. Sernatur cuenta con 5 días hábiles para la revisión de la información

## Bienvenido al Sistema de Registro de Prestadores de Servicios Turísticos

Si tiene dudas o consultas, puedes contactarte directamente al ☎ 600 600 60 66

Felicidades, ha finalizado el proceso de inscripción.

Cerrar



# Ingreso de otros servicios: Una vez validado el primer registro, puede agregar nuevas sucursales y servicios

 Datos Generales

 Mis Servicios

 **Agregar Nuevo Servicio**

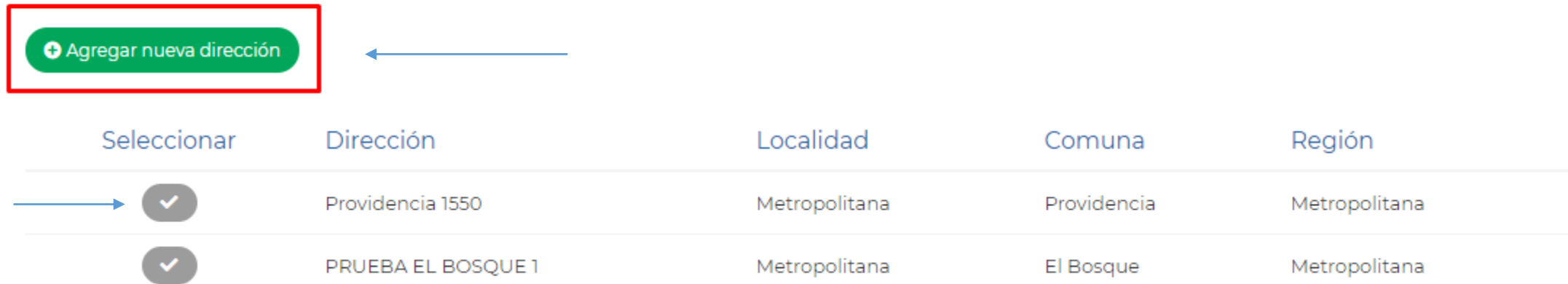
 Postular Sello S

Ud Actualmente posee los siguientes Servicios Registrados o en Proceso

Registro	Nombre Comercial	Tipo Servicio	Clase	Comuna	Vigencia	Inspección	
41280	PRUEBA ALOJAMIENTO	Alojamiento turístico	Bed and Breakfast, Alojamiento Familiar u Hospedaje Rural	El Bosque	Vigente hasta 31-01-2020	No Inspeccionado	 

Puede seleccionar una sucursal existente para el servicio a registrar o agregar una nueva sucursal.

Seleccione la Sucursal donde se localiza el servicio que desea registrar




Seleccionar	Dirección	Localidad	Comuna	Región
<input checked="" type="checkbox"/>	Providencia 1550	Metropolitana	Providencia	Metropolitana
<input type="checkbox"/>	PRUEBA EL BOSQUE 1	Metropolitana	El Bosque	Metropolitana

Si el servicio a registrar corresponde a una sucursal existente en el listado, debe seleccionarla en el ticket.


# Selección del servicio a registrar

**SELECCIONE SU SERVICIO O ACTIVIDAD**


Si ud posee más de una actividad, podra ingresarlos posteriormente directamente desde el menu principal



Tipo Servicio y Clase



Datos del Servicio



Documentación

Tipo de Servicio (\*)

Seleccionar ▾

**Seleccionar**

Alojamiento turístico

Restaurantes y similares

Agencia de viajes

Transporte de pasajeros por vía Marítima

Transporte de pasajeros por vía aérea

Transporte de pasajeros por ferrocarril

Arriendo de Vehículos

Servicios Culturales

Turismo aventura

Servicios de esparcimiento

Servicios de Producción Artesanal

Guías de Turismo

Servicios deportivos

Tour operador

Transporte de Pasajeros Vía Terrestre

Servicios de Souvenir

Volver **Siguiente**

# Ingreso de la información del servicio

REGISTRE SU SERVICIO DE **RESTAURANTES Y SIMILARES**  
CLASE **COMIDA RÁPIDA**

Ingrese los datos requeridos en cada etapa

Tipo Servicio y Clase      **Datos del Servicio**      Documentación

**Nombre Comercial (Fantasía)(\*)**

**Clase(\*)**

Comida Rápida

**Dirección donde presta el Servicio**  
*Sí la dirección no esta presente en la lista, agregue presionando Nueva Dirección(\*)*

providencia 1550 , Providencia Metropolitana

[Nueva Dirección](#)

**Teléfono de contacto(\*)**      **E-mail de contacto(\*)**      **Sitio web**

**Meses de Funcionamiento(\*)**

Todos    ENE    FEB    MAR    ABR    MAY    JUN    JUL    AGO    SEP    OCT    NOV    DIC

**Capacidad Máxima de atención del establecimiento (Personas)(\*)**      **Fotografía del Servicio ?**

Carga de la patente comercial correspondiente a la sucursal seleccionada. El giro de la patente debe contener el servicio a registrar.

## REGISTRE SU SERVICIO DE **RESTAURANTES Y SIMILARES** CLASE **COMIDA RÁPIDA**

Ingrese los datos requeridos en cada etapa



Tipo Servicio y Clase

**Patente Comercial(\*) ?**

Subir Archivo



Datos del Servicio

**Tipo de patente(\*)**

Patente Comercial ▼

**Fecha Expiración Patente(\*)**



Documentación

Anterior

Finalizar Inscripción

# Finalización del registro del nuevo servicio. Sernatur cuenta con 5 días para la revisión de la información



The screenshot displays the SERNATUR website interface. At the top left is the SERNATUR logo with the tagline 'Servicio Nacional de Turismo'. To the right are navigation links for 'Beneficios', '¿Qué es el Registro?', and a red 'REGÍSTRATE' button. The main banner features a forest background with the text 'Bienvenido al Sistema de Registro de Prestadores de Servicios Turísticos' and a contact number '600 600 60 66'. Below the banner, a white notification box contains the message 'Felicidades, ha finalizado el proceso de inscripción.' and a blue 'Cerrar' button.

**SERNATUR**  
Servicio Nacional de Turismo

Beneficios ¿Qué es el Registro? **REGÍSTRATE**

**Bienvenido al Sistema de Registro de Prestadores de Servicios Turísticos**

Si tiene dudas o consultas, puedes contactarte directamente al ☎ 600 600 60 66

Felicidades, ha finalizado el proceso de inscripción.

Cerrar

Actualización de patente comercial. Debe ingresar a <http://registro.sernatur.cl> con el usuario y clave creado al momento del registro

**REGISTRO NACIONAL DE SERVICIOS TURÍSTICOS**  
**SERNATUR**

Bienvenido al Registro Nacional de Prestadores de Servicios Turísticos

**REGISTRO NACIONAL DE SERVICIOS TURÍSTICOS**  
**SERNATUR**

Ingresa tus datos para iniciar sesión

E-mail

Contraseña

**¡INGRESA!**

Quiero registrarme

He olvidado la contraseña, quiero recuperarla

# Debe seleccionar el servicio a actualizar.

**Bienvenido al Sistema de Registro de Prestadores de Servicios Turísticos**  
Si tiene dudas o consultas, puedes contactarte directamente al ☎ 600 600 60 66

Datos Generales   Mis Servicios   Agregar Nuevo Servicio   Postular Sello S

Ud Actualmente posee los siguientes Servicios Registrados o en Proceso

Registro	Nombre Comercial	Tipo Servicio	Clase	Comuna	Vigencia	Inspección
41281	prueba restURANTE	Restaurantes y similares	Comida Rápida	Providencia	Enviado a Revisión	No Aplica
41280	PRUEBA ALOJAMIENTO	Alojamiento turístico	Bed and Breakfast, Alojamiento Familiar u Hospedaje Rural	El Bosque	Vigente hasta 31-01-2020	No Inspeccionado





Luego, debe seleccionar el archivo de patente (formato \*.pdf, \*.jpg o Word máximo 7MB). Modificar la fecha de expiración de la patente y “guardar”

The screenshot shows a web interface with three tabs: "DATOS DEL SERVICIO", "DOCUMENTACIÓN", and "DESCARGAS". The "DOCUMENTACIÓN" tab is highlighted with a red box. Below the tabs, there are two main sections. The left section is titled "Patente Comercial(\*) ?" and contains a "Subir Archivo" button, a file upload area showing "40194\_4 RUKA.pdf" with download and close icons, and two buttons at the bottom: "Guardar" and "Volver". A red arrow points from the "Guardar" button towards the right section. The right section is titled "Tipo Patente(\*)" and contains a dropdown menu with "Patente Comercial" selected. Below this is a "Fecha Expiración Patente(\*)" field with the date "31-01-2020" entered. This field is highlighted with a red box, and a red arrow points from the "DOCUMENTACIÓN" tab to it.

DATOS DEL SERVICIO DOCUMENTACIÓN DESCARGAS

Patente Comercial(\*) ?

Subir Archivo 40194\_4 RUKA.pdf

Tipo Patente(\*)

Patente Comercial

Fecha Expiración Patente(\*)

31-01-2020

Guardar Volver

# Sernatur cuenta con 5 días para la revisión de la documentación.

 Datos Generales

 Mis Servicios

 Agregar Nuevo Servicio

 Postular Sello S

Ud Actualmente posee los siguientes Servicios Registrados o en Proceso

Registro	Nombre Comercial	Tipo Servicio	Clase	Comuna	Vigencia	Inspección
41281	prueba restURANTE	Restaurantes y similares	Comida Rápida	Providencia	Enviado a Revisión	No Aplica
41280	PRUEBA ALOJAMIENTO	Alojamiento turístico	Bed and Breakfast, Alojamiento Familiar u Hospedaje Rural	El Bosque	Patente en Revisión	No Inspeccionado

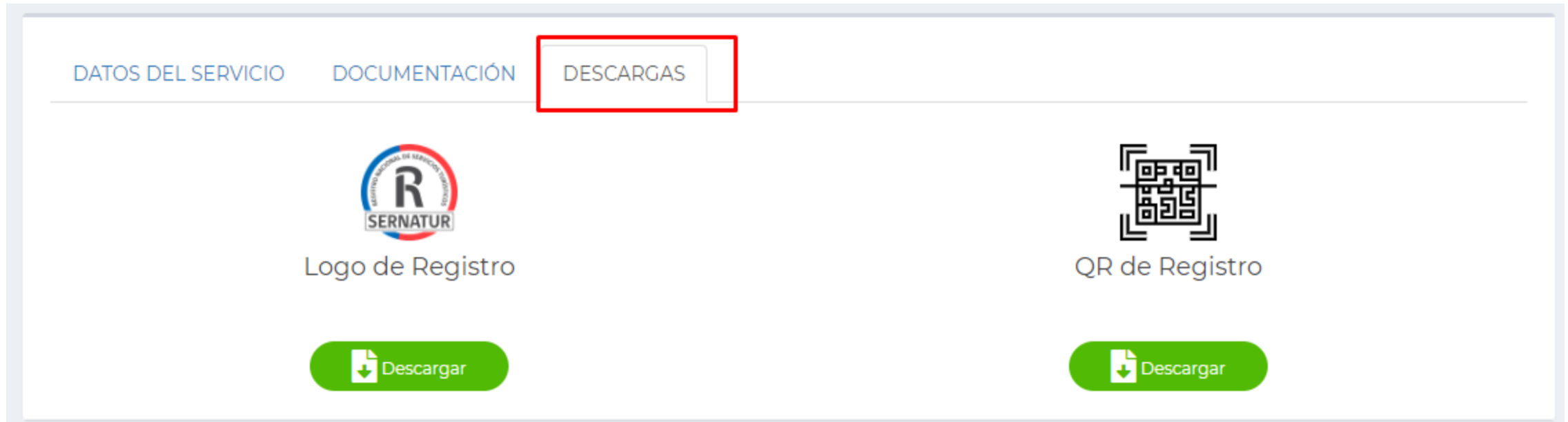
# Descarga de logo de registro. Debe seleccionar el servicio de interés e ingresar a la información

Datos Generales   Mis Servicios   Agregar Nuevo Servicio   Postular Sello S

Ud Actualmente posee los siguientes Servicios Registrados o en Proceso

Registro	Nombre Comercial	Tipo Servicio	Clase	Comuna	Vigencia	Inspección	
41278	guia	Guías de Turismo	General	Pelluhue	Incompleto	No Aplica	 
41216		Guías de Turismo	General	Estacion Central	Incompleto	No Aplica	 
41213				Estacion Central	Incompleto	No Aplica	 
41124	PRUEBA ESCALADA	Turismo aventura	Escalada en roca	Estacion Central	Enviado a Revisión	No Inspeccionado	
41096	PRUEBA HOTEL	Alojamiento turístico	Hotel	Estacion Central	Vigente hasta 31-01-2020	No Inspeccionado	 

En la pestaña “descargas” podrá descargar logo de registro del servicio seleccionado y un QR promocional que indica a los turistas el registro y estado de su servicio.




The screenshot displays a web interface with three tabs: 'DATOS DEL SERVICIO', 'DOCUMENTACIÓN', and 'DESCARGAS'. The 'DESCARGAS' tab is highlighted with a red border. Below the tabs, there are two main sections. The first section, 'Logo de Registro', features the SERNATUR logo (a circular emblem with a large 'R' and the text 'SERVICIO NACIONAL DE REGISTRO DE TURISMO') and a green button with a download icon and the text 'Descargar'. The second section, 'QR de Registro', features a QR code and a similar green 'Descargar' button.

Descarga de certificado de registro: Debe seleccionar el servicio y clickear en el ícono indicado. Solo podrá descargar certificado de los registros validados por Sernatur.

Datos Generales   Mis Servicios   Agregar Nuevo Servicio   Postular Sello S

Ud Actualmente posee los siguientes Servicios Registrados o en Proceso

Registro	Nombre Comercial	Tipo Servicio	Clase	Comuna	Vigencia	Inspección	
41278	guia	Guías de Turismo	General	Pelluhue	Incompleto	No Aplica	 
41216		Guías de Turismo	General	Estacion Central	Incompleto	No Aplica	 
41213				Estacion Central	Incompleto	No Aplica	 
41124	PRUEBA ESCALADA	Turismo aventura	Escalada en roca	Estacion Central	Enviado a Revisión	No Inspeccionado	
41096	PRUEBA HOTEL	Alojamiento turístico	Hotel	Estacion Central	Vigente hasta 31-01-2020	No Inspeccionado	 

# Certificado de Registro



## CERTIFICADO DE REGISTRO

CRISTIAN GONZALEZ LOPEZ

**27/01/2020**

Con fecha 21/01/2020, se ha efectuado exitosamente su inscripción en el Registro Nacional de Prestadores/as de Servicios Turísticos, con el número de registro 41096.

<b>RUT O ROL COMERCIAL</b>	: 15467575-2
<b>NOMBRE FANTASÍA</b>	: PRUEBA HOTEL
<b>TIPO DE SERVICIO</b>	: Alojamiento turístico
<b>DIRECCIÓN COMERCIAL</b>	: CUADRO VERDE 140
<b>REGIÓN</b>	: Metropolitana
<b>AUTOCLASIFICACIÓN</b>	: Hotel
<b>REPRESENTANTE LEGAL</b>	:
<b>EMAIL</b>	: CRISTIAN.GL@HOTMAIL.COM
<b>FECHA TERMINO DE PATENTE:</b>	31-01-2020
<b>ESTADO INSPECCIÓN</b>	: No Inspeccionado
<b>CERTIFICADO CON SELLO Q</b>	: Sin Sello
<b>SELLO S</b>	: Sin Distinción
<b>ESTADO DE REGISTRO</b>	: Vigente



El/a prestador/a de servicios turísticos deberá mantener actualizada **la documentación en la plataforma de registro de Sernatur** para mantener su registro vigente. La vigencia del registro será requisito para acceder a iniciativas de Sernatur u otras instituciones. **El estado del registro se reflejará en el buscador de servicios de Sernatur.**

**Observación:** Si el servicio registrado corresponde a un **Servicio de Turismo Aventura**, la información que acredita el cumplimiento de los Estándares de Seguridad debe pasar por un proceso de inspección por parte de SERNATUR para verificar el correcto cumplimiento de lo establecido en la Ley.

Modificación de información de Empresa: Podrá modificar los datos de contacto en cualquier momento. Para otras modificaciones deberá contactar a personal de Sernatur

**Bienvenido al Sistema de Registro de Prestadores de Servicios Turísticos**  
Si tiene dudas o consultas, puedes contactarte directamente al ☎ 600 600 60 66

Datos Generales Mis Servicios Agregar Nuevo Servicio Postular Sello S

Ud Actualmente posee los siguientes Servicios Registrados o en Proceso

Registro	Nombre Comercial	Tipo Servicio	Clase	Comuna	Vigencia	Inspección
41278	guia	Guías de Turismo	General	Pelluhue	Incompleto	No Aplica
41216		Guías de Turismo	General	Estacion Central	Incompleto	No Aplica
41213				Estacion Central	Incompleto	No Aplica
41124	PRUEBA ESCALADA	Turismo aventura	Escalada en roca	Estacion Central	Enviado a Revisión	No Inspeccionado
41096	PRUEBA HOTEL	Alojamiento turístico	Hotel	Estacion Central	Vigente hasta 31-01-2020	No Inspeccionado

# Modificación de datos de contacto a nivel de empresa.

Datos Empresa Documentación empresa

Rut dueño/a de la empresa 15467575-2

Nombres(\*) CRISTIAN

Apellido Paterno(\*) GONZALEZ

Apellido Materno(\*) LOPEZ

Tamaño empresa(\*) ? Micro 1: Desde 0 UF hasta 200 UF.

Sexo del dueño/a de la empresa(\*) Masculino

Categoría Tributaria(\*) ? Segunda Categoría

Actividad económica principal(\*) 551010 - HOTELES

Actividades económicas secundarias 551090 - OTROS TIPOS DE HOSPEDAJE TEMPORAL COMO CAMPING, ALBERGUES, POSADAS, REFUGIOS Y SIMILARES

Fecha inicio de actividades ante el Servicio de Impuestos Internos(\*) 01-01-2020

Número de trabajadores dependientes informados MUJERES(\*) ? 0

Número de trabajadores dependientes informados HOMBRES(\*) ? 0

Afiliación Gremial de la empresa FEDETOURE

Región(\*) Metropolitana

Provincia(\*) Santiago

Comuna(\*) Estacion Central

Localidad(\*) Metropolitana

Nombre calle(\*) CUADRO VERDE

Número(\*) 140

Departamento /Local 71

Otro dirección TORRE 9

GPSX 0

GPSY 0



# Modificación de datos de servicio: Debe seleccionar el servicio a modificar e ingresar.

**Bienvenido al Sistema de Registro de Prestadores de Servicios Turísticos**  
Si tiene dudas o consultas, puedes contactarte directamente al ☎ 600 600 60 66

Datos Generales   Mis Servicios   Agregar Nuevo Servicio   Postular Sello S

Ud Actualmente posee los siguientes Servicios Registrados o en Proceso

Registro	Nombre Comercial	Tipo Servicio	Clase	Comuna	Vigencia	Inspección	
41278	guia	Guías de Turismo	General	Pelluhue	Incompleto	No Aplica	 
41216		Guías de Turismo	General	Estacion Central	Incompleto	No Aplica	 
41213				Estacion Central	Incompleto	No Aplica	 
41124	PRUEBA ESCALADA	Turismo aventura	Escalada en roca	Estacion Central	Enviado a Revisión	No Inspeccionado	
41096	PRUEBA HOTEL	Alojamiento turístico	Hotel	Estacion Central	Vigente hasta 31-01-2020	No Inspeccionado	 



Seleccionar la pestaña “datos del servicio” y modificar lo que corresponda. Sólo podrá modificar información de servicios validados por Sernatur (registros definitivos)

DATOS DEL SERVICIO DOCUMENTACIÓN DESCARGAS

**Clase(\*)**  
Hotel

**Nombre Comercial (Fantasía)(\*)**  
PRUEBA HOTEL

**Dirección donde presta el Servicio**  
*Si la dirección no esta presente en la lista, agregue presionando Nueva Dirección(\*)*  
CUADRO VERDE 140 , Estacion Central Metropolitana

**Teléfono de contacto(\*)**  
(56) 227318620

**E-mail de contacto(\*)**  
administrador@sernatur.cl

**Sitio web**

**Meses de Funcionamiento(\*)**

Todos	ENE	FEB	MAR	ABR	MAY	JUN	JUL	AGO	SEP	OCT	NOV	DIC
<input type="checkbox"/>	<input checked="" type="checkbox"/>	<input checked="" type="checkbox"/>	<input checked="" type="checkbox"/>	<input checked="" type="checkbox"/>	<input checked="" type="checkbox"/>	<input checked="" type="checkbox"/>	<input checked="" type="checkbox"/>	<input checked="" type="checkbox"/>	<input checked="" type="checkbox"/>	<input checked="" type="checkbox"/>	<input checked="" type="checkbox"/>	<input checked="" type="checkbox"/>

**Servicio de recepción de pasajeros durante las 24 horas (de corrido)(\*)**  Si  No

**N° habitaciones(\*) ?** 10

**N° cabañas(\*) ?** 0

**N° departamentos(\*) ?** 0

**N° sitios de camping(\*) ?** 0

**Capacidad máxima de pasajeros (plazas) en habitaciones(\*) ?** 20

**Capacidad máxima de pasajeros (plazas) en cabañas(\*) ?** 0

**Capacidad máxima de pasajeros (plazas) en departamentos(\*) ?** 0

**Capacidad máxima de pasajeros en sitios de camping(\*) ?** 0

**Capacidad máxima de atención de Personas(\*)** 12

¿Su personal está capacitado para atender a personas en situación de discapacidad? (\*)  Si  No



**SERNATUR**

Servicio Nacional de Turismo

